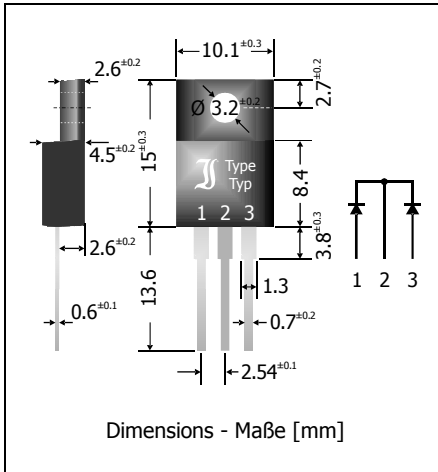


## SBCJ1020 ... SBCJ1045

### Schottky Barrier Rectifier Diodes – Common Cathode Schottky-Barrier-Gleichrichterdioden – Gemeinsame Kathode

Version 2014-11-06



Nominal Current Nennstrom	10 A
Repetitive peak reverse voltage Periodische Spitzensperrspannung	20...45 V
Isolated plastic case Isoliertes Kunststoffgehäuse	ITO-220AB
Weight approx. Gewicht ca.	2.2g
Plastic material has UL classification 94V-0 Gehäusematerial UL94V-0 klassifiziert	
Standard packaging in tubes Standard Lieferform in Stangen	



### Maximum ratings

### Grenzwerte

Type Typ	Repetitive peak reverse voltage Periodische Spitzensperrspannung $V_{RRM}$ [V]	Surge peak reverse voltage Stoßspitzensperrspannung $V_{RSM}$ [V]	Forward Voltage Durchlass-Spannung $V_F$ [V] <sup>1)</sup> <sup>2)</sup>	
			$I_F = 5$ A	$I_F = 10$ A
SBCJ1020	20	20	< 0.55	< 0.63
SBCJ1030	30	30	< 0.55	< 0.63
SBCJ1040	40	40	< 0.55	< 0.63
SBCTJ045	45	45	< 0.55	< 0.63

Max. average forward rectified current, R-load Dauergrenzstrom in Einwegschtaltung mit R-Last	$T_C = 100^\circ\text{C}$	$I_{FAV}$ $I_{FAV}$	5 A <sup>1)</sup> 10 A <sup>2)</sup>
Repetitive peak forward current Periodischer Spitzenstrom	$f > 15$ Hz	$I_{FRM}$	20 A <sup>2)</sup>
Peak forward surge current, 50/60 Hz half sine-wave Stoßstrom für eine 50/60 Hz Sinus-Halbwellen	$T_A = 25^\circ\text{C}$	$I_{FSM}$	100/120 A <sup>2)</sup>
Rating for fusing, $t < 10$ ms Grenzlastintegral, $t < 10$ ms	$T_A = 25^\circ\text{C}$	$i^2t$	50 A <sup>2</sup> s <sup>2)</sup>
Junction temperature – Sperrschichttemperatur Storage temperature – Lagerungstemperatur	$T_j$ $T_s$		-50...+150°C -50...+175°C

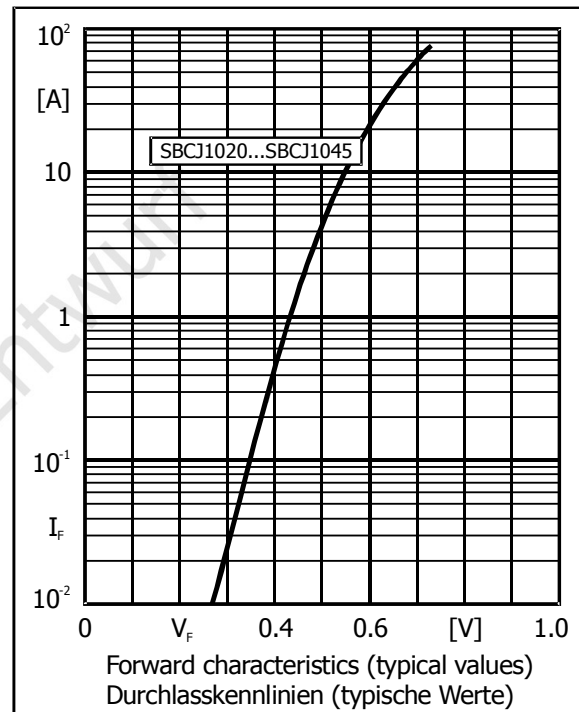
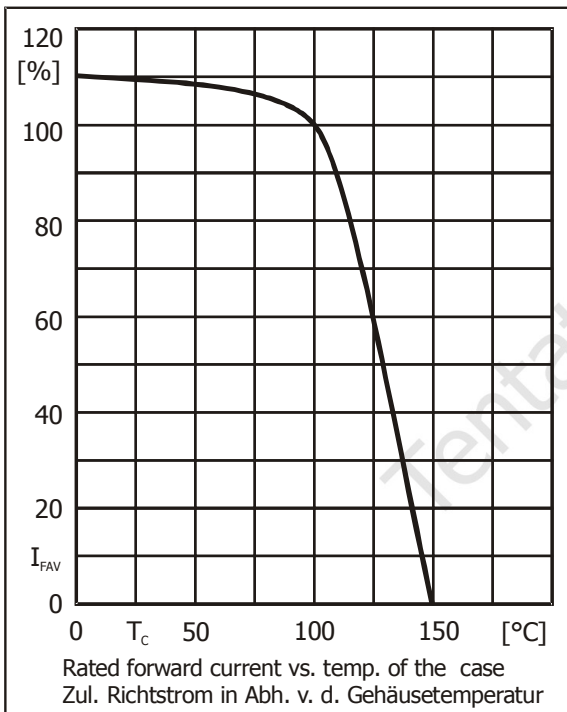
1  $T_j = 25^\circ\text{C}$ 

1 Per diode – Pro Diode

2 Per device (parallel operation) – Pro Bauteil (Parallelbetrieb)

**Characteristics**
**Kennwerte**

Leakage current Sperrstrom	$T_j = 25^\circ\text{C}$ $T_j = 100^\circ\text{C}$	$V_R = V_{RRM}$	$I_R$	$< 300 \mu\text{A}^1)$ $< 7 \text{ mA}^1)$
Thermal resistance junction to case Wärmewiderstand Sperrschicht - Gehäuse			$R_{thc}$	$5.5 \text{ K/W}^2)$



1 Per diode – Pro Diode

2 Per device (parallel operation) – Pro Bauteil (Parallelbetrieb)